

Daten & Fakten

ADAC Weser-Ems 2018



Ausgabe 2019

Herausgeber:

ADAC Weser-Ems e.V. · Bennigsenstraße 2-6
28207 Bremen · T 0421 499 40

Redaktion:

Nils Linge · Presse- und Öffentlichkeitsarbeit
presse@wem.adac.de · adac-weser-ems.de

© ADAC Weser-Ems e.V. · Bremen
Redaktionsschluss: März 2019

Titelseite: Wasserturm auf der hohen Kappdüne, Langeoog
Bildquelle: Tourismus-Service Langeoog
Satz, Gestaltung und Produktion: idwerk.org

Inhaltsverzeichnis

Gremien des ADAC Weser-Ems	02
Mitgliederentwicklung beim ADAC	04
So verwendete der ADAC Weser-Ems die Mitgliedsbeiträge 2018	05
ADAC Erfassungsquoten	05
ADAC Marketing-Daten 2018	06
Ortsclubs im ADAC	07
Prüfdienst ADAC Weser-Ems	08
ADAC Aktionen zur Verkehrssicherheit 2018	10
ADAC Fahrsicherheits-Training Teilnehmerzahlen 2018	10
Aktivitäten des Regionalclubs Weser-Ems zur Verkehrssicherheit 2018	11
Schiedsstellen beim ADAC Weser-Ems	12
Führerscheinübersetzungen beim ADAC Weser-Ems	12
ADAC Telefon-Service-Zentrale	13
Touristik ADAC Weser-Ems	14
Touristik Bilanz ADAC gesamt	15
Routenplanung	16
ADAC Rettungshubschrauber Einsätze	21
ADAC Straßenwacht/Mobilitätspartner Weser-Ems	22
ADAC Leistungsbilanz Pannenhilfe	23
ADAC Mitgliedsbeiträge	25
Bestand Wohnanhänger/Caravans und Wohnmobile	26
Geschäftstellen des ADAC Weser-Ems 2018	27
ADAC Weser-Ems Kommunikation	29
Abkürzungsverzeichnis	31

Vorstand

Vorsitzender	RA Wolfgang Becker, Bremen
--------------	----------------------------

stellv. Vorsitzender	Thomas Burkhardt, Riede
----------------------	-------------------------

Vorstandsmitglied für Finanzen, Schatzmeister	Gerhard Roofing, Schüttorf
--	----------------------------

Vorstandsmitglied für Sport (Ortsclubs, Jugend und Sport), Sportleiter	Jürgen Riedemann, Sulingen
--	----------------------------

Vorstandsmitglied für Verkehr, Verkehrsleiter	Fritz Buchtman, Varel
--	-----------------------

Vorstandsmitglied für Tourismus, Tourismusleiter	Ralf Thiesing, Schortens
--	--------------------------

Vorstandsrat

Heidi Nowak, Rastede	Jens Wittenbrock, Melle
RAin Marion Voigt, Osnabrück	Uwe Steffens, Martfeld
Josef Hukelmann, Werlte	RA Roland Schulz, Sulingen
RA Hans-Dieter Beck, Brake	Kay Kudinow, Rastede
Heino Klostermann, Rastede	Jörn Klar, Rastede
Dr. Günter Götting, Bad Iburg	Klaus Overbeck, Achim
	RA Andreas Genze, Oldenburg

Ehrenvorstand

Ehrensportleiter:	Peter-H. Rumpfkeil, Drentwede
Ehrenvorstandsmitglied:	Friedhelm Michel, Rotenburg/W.
Ehrenvorstandsmitglied:	Manfred Riechers, Bremen

Ältestenrat

Friedhelm Michel, Rotenburg/W.
Manfred Riechers, Bremen
Peter-H. Rumpfkeil, Drentwede

Ehrenrat

Vorsitzender: RA Dr. Wolfgang Schmidt, Delmenhorst
ordentliche Mitglieder: RA Manfred Hartmann, Achim-Baden
N.N.
stellv. Mitglieder: Bernd Klimaschewski, Bremen
Günther Kügler, Oldenburg
Thomas Bruns, Oldenburg

Rechnungsprüfer

Lüder Kleppe, Bremen
Georg Pilz, Schwarme

Finanzausschuss

Vorsitzender: Gerhard Roofing, Schüttorf
Ausschuss-Mitglieder: Günther Büsing, Bad Zwischenahn
RAin Marion Voigt, Osnabrück
Michael Zeuner, Badbergen

Sportausschuss

Vorsitzender: Jürgen Riedemann, Sulingen
Andreas von der Haar, Osnabrück
Marc Wessel, Schwarme
Kay Kudinow, Rastede
Michael Thiesing, Sulingen
Volker Schmidt, Schortens

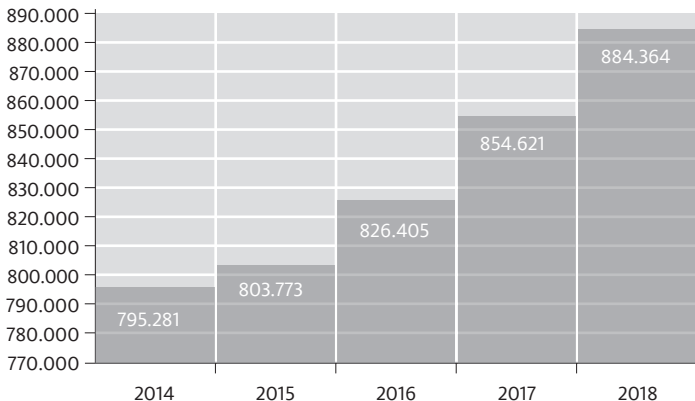
Clubsyndikus

RA Frank-Roland Hillmann III, Oldenburg

Geschäftsführer

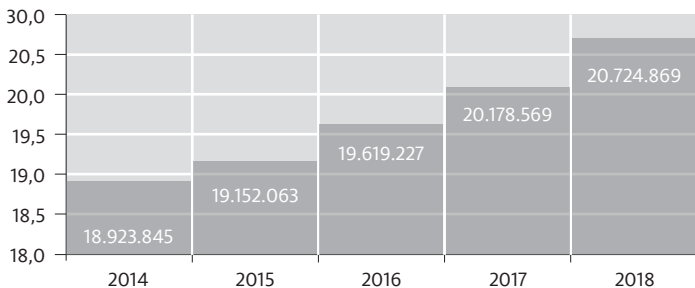
Henning Bramlage, Bremen

ADAC Weser-Ems



Stand: 31.12. des jeweiligen Jahres

ADAC gesamt



Stand: 31.12. des jeweiligen Jahres

MGL-Service, GS, TSZ, Mitgliedergeschenk	30 %
Tätige Hilfe: Rettungshubschrauber und Pannenhilfe	30 %
Verkehr und Technik, VÜ	12 %
MGL-Werbung, Bestandspflege, Öffentlichkeitsarbeit	14 %
Ortsclub, Jugend, Sport	11 %
Touristik und Camping	3 %
Gesamt	100 %

ADAC Erfassungsquoten, Stand 31. Dezember 2017

	Mitglieder*	Bevölkerung ab 18	Erfassungsquote in %
ADAC Gesamt	20.174.548	68.553.291	29,43
ADAC Weser-Ems	852.565	3.447.734	24,73
Kreisfreie Städte			
Bremen	118.187	470.433	25,12
Bremerhaven	20.464	93.619	21,86
Delmenhorst	18.281	64.624	28,29
Emden	8.367	41.826	20,00
Oldenburg	39.958	136.447	29,98
Osnabrück	30.900	135.977	22,72
Wilhelmshaven	18.732	67.631	27,70
Landkreise			
Ammerland	29.915	98.769	30,29
Aurich	38.781	156.585	24,77
Cuxhaven	43.509	165.096	26,35
Cloppenburg	24.011	126.537	18,98
Diepholz	46.041	176.078	26,15
Emsland	43.828	255.817	17,13
Friesland	26.016	81.866	31,78

	Mitglieder*	Bevölkerung ab 18	Erfassungsquote in %
Grafsch. Bentheim	21.741	109.274	19,90
Leer	30.175	135.664	22,24
Oldenburg	32.753	103.597	31,62
Osnabrück	62.624	286.637	21,85
Osterholz	29.408	92.706	31,72
Rotenburg (W.)	35.114	132.765	26,45
Stade	45.591	162.242	28,10
Vechta	21.499	109.033	19,72
Verden	32.307	109.794	29,43
Wesermarsch	19.424	73.984	26,25
Wittmund	11.455	46.837	24,46

*leichte Abweichungen sind möglich

ADAC Marketing-Daten 2018

Durchschnittliche Verweildauer ADAC _____ 21,21 Jahre

Durchschnittliches MGL-Alter* _____ 50,40 Jahre

Durchschnittliches Eintrittsalter** _____ 35,00 Jahre


Relation Männer/Frauen im ADAC*** _____ 58,9% zu 41,1%

*für 2,1% ist keine Zuordnung möglich, ** inklusive Tarifänderungen von außerordentlichen zu ordentlichen Mitgliedern (Umstellungen), *** für 0,5% ist keine Zuordnung möglich

Jahr	Weser-Ems	davon Reg. I Oldenburg	davon Reg. II Bremen	davon Reg. III Osnabrück	davon Camping Clubs	Gesamt ADAC
2012	91	28	30	29	4	1.822
2013	91	28	30	29	4	1.818
2014	91	28	30	29	4	1.782
2015	89	27	29	29	4	1.767
2016	90	28	29	29	4	1.746
2017	88	28	29	28	3	1.736
2018	92	29	32	28	3	k.A.

Jahr	Jugend- gruppen- mitglieder	Ortsclub-Mit- glieder WE	davon ADAC- Mitglieder	OC-Jugend- gruppen WE	Camping- gruppen in den OC
2012	707	8.456	4.042	33	6
2013	683	8.199	4.007	33	6
2014	628	8.531	4.017	31	6
2015	664	8.486	3.721	33	6
2016	657	8.489	3.742	34	6
2017	645	8.478	3.675	31	6
2018	726	8.762	3.725	28	6

Besucherzahlen Prüfdienste stationär und mobil 2013 bis 2018



Mobiler Prüfdienst

	Prüferte	Prüftage	Besucher	Prüfungen pro Tag	Prüfungen gesamt
2012	103	258	11.071	99,55	25.683
2013	109	264	11.611	102,20	26.981
2014	99	245	9.532	95,40	23.372
2015	110	271	10.002	88,69	24.034
2016	95	223	8.175	90,40	20.159
2017	58	138	4.946	89,95	12.413
2018	52	123	4.150	88,80	10.923

Statistik Prüfzentrum Delmenhorst

	Besucher	Prüfungen kostenfrei	Prüfungen kostenpflichtig	Prüfungen gesamt
2012	3.955	8.537	1.451	9.988
2013	3.608	7.763	1.517	9.280
2014	3.507	7.668	1.467	9.135
2015	3.847	8.647	1.680	10.327
2016	3.259	6.706	1.478	8.184
2017	2.564	4.518	1.273	5.791
2018	2.516	4.850	1.220	6.070

Statistik Prüfzentrum Aurich

	Besucher	Prüfungen kostenfrei	Prüfungen kostenpflichtig	Prüfungen gesamt
2012	2.995	4.620	1.267	5.887
2013	3.038	4.393	1.270	5.563
2014	2.351	3.971	967	4.938
2015	2.243	3.988	906	4.894
2016	1.853	3.624	638	4.262
2017	2.214	2.578	926	3.504
2018	1.545	2.458	760	3.218

Zielgruppenprogramme Weser-Ems	Veranstaltungen		Teilnehmer	
	2017	2018	2017	2018
Fahrrad-Turniere	218	223	12.970	12.102
Kind und Verkehr	5	1	69	20
Sicher mobil	30	25	489	382
Hallo/Achtung Auto	284	292	6.612	6.787
„Sicher im Auto“	33	12	1.823	437
FahrFitnessCheck	684	336	684	336
ADACUS	328	309	5.902	5.512

ADAC Fahrsicherheits-Training Teilnehmerzahlen 2018

	Weser-Ems		Gesamt	
	2017	2018	2017	2018
Pkw-Training	3.063	2.867	150.978	143.515
Motorrad-Training	1.171	1.151	39.082	38.945
Nutzfahrzeuge-Training (ohne BKF)	290	408	18.129	27.462
Berufskraftfahrer-Qualifikation: LKW-Weiterbildung	k.A.	k.A.	4.907	6.360

ADAC interne Veranstaltungen	Veranstaltungen
VSP - Moderatorentagungen	3

Infoveranstaltungen und Aktionen	Veranstaltungen
Motorradmesse Oldenburg	1
Verkehrssicherheitstage	3
HanseLife (InVita Seniorentage)	1
Sicherheitswestenaktion Bremen	1

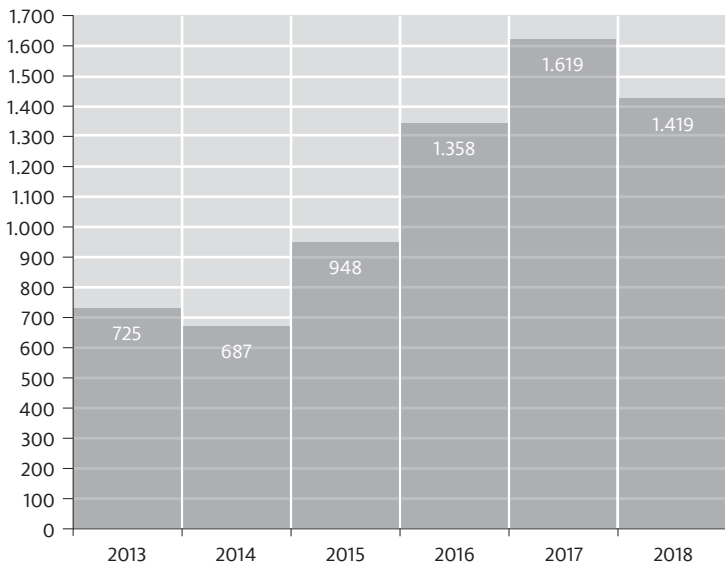
Schulische Veranstaltungen	Veranstaltungen
Übergabe ADAC Sicherheitswesten	2
Übergabe Fahrradhelme "aber sicher!" Bremen	1
Geschw.-messungen vor Grundschulen	2
Kindersitzaktionen	2
Spannbandaktionen zum Schulanfang	1
Auftaktveranstaltung zum Schulanfang	1

Sonstige Veranstaltungen	Veranstaltungen
Einsatztage Stauberatung	67
Verkehrsschauen/Ortstermine	6
Unfallkommissionen	2
Urlaubsaktionen	2
Winteraktionen	3
sonst. Arbeitskreise (AG Rad)	9

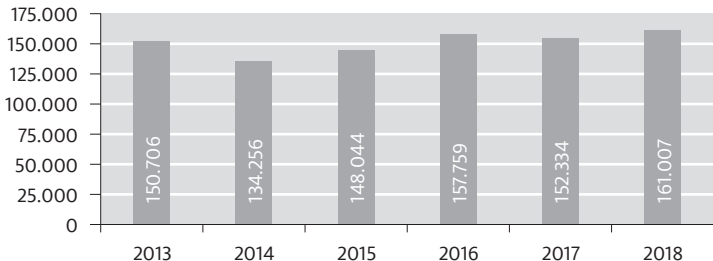
Verhandelte Fälle 2018

Bremen	Bremerhaven	Oldenburg	Stade	Osnabrück	Emsland	Aurich	Gesamt
7	3	10	7	2	0	0	29

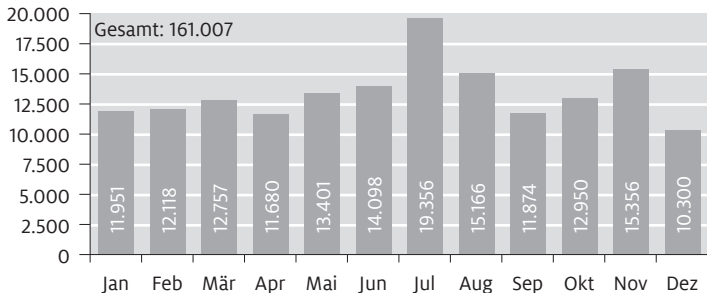
Führerscheinübersetzungen beim ADAC Weser-Ems 2013 bis 2018



Anzahl der telefonischen Beratungen TSZ Weser-Ems 2013 bis 2018



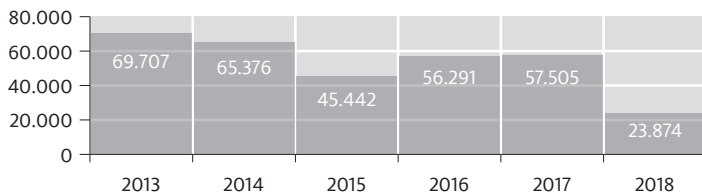
Anzahl der telefonischen Beratungen TSZ Weser-Ems 2018



Telefonische Beratungen bundesweit

2013	2014	2015	2016	2017	2018
3.587.030	3.949.266	4.374.730	4.024.109	3.824.934	4.468.064

Ausgegebene Jahresgaben



TourSet Abgabe Insgesamt

	2017	2018
Gedruckte Reiserouten	28.790	25.174
Berechnete Reiserouten	70.005	62.948

TourSet Abgabe 2018, Top 10 (gedruckt)

Land	1 Deutschland	2 Italien	3 Kroatien	4 Türkei	5 Österreich
Anzahl	8.727	3.606	2.438	2.287	1.664
Land	6 Frankreich	7 Spanien	8 Polen	9 Niederlande	10 Dänemark
Anzahl	1.415	868	496	474	388

TourSet Abgabe 2018, Top 10 (berechnet)

Land	1 Deutschland	2 Italien	3 Kroatien	4 Österreich	5 Frankreich
Anzahl	23.257	8.805	5.831	4.293	3.729
Land	6 Türkei	7 Spanien	8 Polen	9 Niederlande	10 Dänemark
Anzahl	3.535	2.057	1.229	1.157	1.001

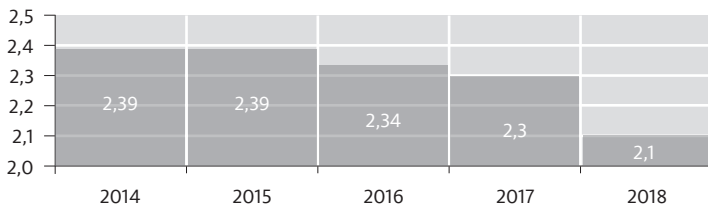
Touristik Bilanz ADAC gesamt**TourSet-App**

	2015	2016	2017	2018
Downloads App	174.000	181.000	195.000	158.282
Start der App	1.025.666	1.176.239	1.250.000	1.230.000
Download von TourSets	k.A.	k.A.	992.500	1.000.300

Aufrufe ADAC Maps (Auswertung Gesamt in Mio.)

	2015	2016	2017	2018
Gesamt	k.A.	k.A.	19,8	22,2
- davon im Internet	k.A.	k.A.	10,4	11,9
- davon auf Smartphones	k.A.	k.A.	9,4	10,3

TourSet Abgabe gesamt (in Mio.)



Routenplanung

Routenplanung (Auswertung Gesamt in Mio.)

	2015	2016	2017	2018
Gesamt	18,0	20,4	19,8	21,2
- davon in ADAC Maps	18,7	18,0	18,0	19,8
- in den Geschäftsstellen	1,7	1,8	1,6	1,4

Routenplanung für Pkw (Basis: 1,4 Mio. Routen)

Top Ten der Regionen		2015	2016	2017	2018
1.	Istrien	6,1%	6,7%	7,2%	7,2%
2.	Südtirol	4,7%	4,9%	4,8%	5,1%
3.	Gardasee	4,2%	5,3%	4,7%	4,7%
4.	Südl. Oberbayern/Allgäu	4,5%	4,6%	4,4%	4,4%
5.	Tirol	3,9%	3,7%	3,8%	3,9%
6.	Dalmatinische Küste	2,8%	3,3%	3,5%	3,5%
7.	Ostsee/Meckl.-Vorpommern	2,6%	2,7%	2,5%	3,0%
8.	Venetien/Friaul	2,7%	3,0%	2,8%	2,8%
9.	Schleswig-Holstein	2,9%	2,9%	2,7%	2,8%
10.	Salzburger Land	2,2%	2,2%	2,2%	2,3%

Rangliste der Routenplanungsziele für Pkw

Platz	Land	2015	2016	2017	2018
1.	Deutschland	36,1%	35,1%	34,0%	33,4%
2.	Italien	16,6%	17,6%	17,0%	17,1%
3.	Kroatien	6,8%	7,2%	8,1%	8,3%
4.	Österreich	7,6%	7,5%	7,6%	7,8%
5.	Türkei	7,2%	6,2%	6,8%	7,3%

Routenplanung für Gespanne (Basis: 61.672 Routen)

Top Ten der Regionen		2015	2016	2017	2018
1.	Istrien	16,7%	17,0%	18,5%	16,9%
2.	Gardasee	6,5%	7,2%	6,3%	6,6%
3.	Venetien/ Friaul	6,5%	6,4%	6,2%	6,1%
4.	Dalmatinische Küste	5,2%	5,3%	5,0%	4,9%
5.	Katalonien	4,1%	4,0%	4,1%	4,0%
6.	Südtirol	3,4%	3,3%	3,4%	3,7%
7.	Südl. Ober- bayern/Allgäu	3,2%	3,3%	3,1%	3,3%
8.	Toskana	2,6%	2,8%	2,3%	2,7%
9.	Tessin Mailand	1,4%	2,4%	2,2%	2,6%
10.	Schleswig- Holstein	2,3%	2,3%	2,0%	2,2%

Rangliste der Routenplanungsziele für Gespanne

Platz	Land	2015	2016	2017	2018
1.	Italien	23,8%	24,2%	22,5%	23,4%
2.	Deutschland	22,5%	22,9%	22,4%	22,5%
3.	Kroatien	18,8%	18,7%	20,1%	19,1%
4.	Frankreich	11,1%	10,5%	10,5%	10,6%
5.	Spanien	6,1%	6,1%	6,4%	5,9%

Routenplanung für Wohnmobile (Basis: 90.088 Routen)

Top Ten der Regionen		2015	2016	2017	2018
1.	Istrien	8,4%	8,4%	8,7%	8,6%
2.	Dalmatinische Küste	4,5%	4,7%	4,9%	4,9%
3.	Gardasee	3,8%	4,8%	4,3%	4,3%
4.	Andalusien	2,9%	2,1%	2,9%	3,3%
5.	Südl. Oberbayern/Allgäu	3,0%	3,1%	3,0%	3,1%
6.	Schleswig-Holstein	3,5%	3,2%	2,9%	3,0%
7.	Toskana	2,2%	2,5%	2,2%	2,4%
8.	Costa Blanca	2,2%	1,6%	2,0%	2,3%
9.	Venetien/Friaul	2,6%	2,4%	2,2%	2,2%
10.	Französische Atlantikküste	2,3%	2,4%	2,3%	2,1%

Rangliste der Routenplanungsziele für Wohnmobile

Platz	Land	2015	2016	2017	2018
1.	Deutschland	31,2%	31,2%	31,3%	30,6%
2.	Italien	15,3%	15,7%	15,0%	14,9%
3.	Kroatien	9,7%	9,5%	10,4%	10,4%
4.	Frankreich	10,4%	10,1%	9,7%	9,9%
5.	Spanien	7,3%	7,8%	7,4%	7,5%

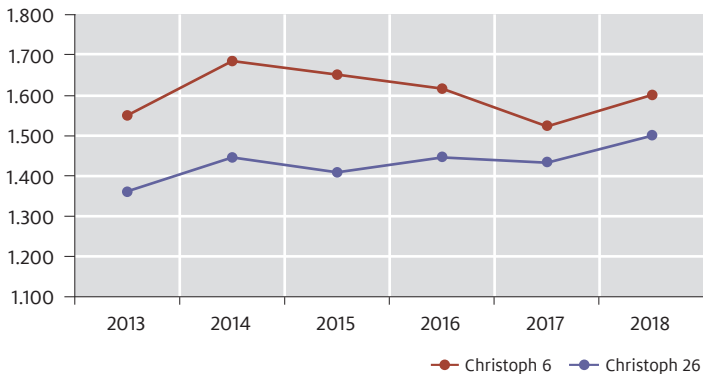
Routenplanung für Motorräder (Basis: 20.870 Routen)

Top Ten der Regionen		2015	2016	2017	2018
1.	Südl. Oberbayern/Allgäu	5,8%	5,7%	5,2%	5,4%
2.	Südtirol	4,9%	5,0%	5,7%	5,0%
3.	Gardasee	4,3%	4,8%	4,2%	4,3%
4.	Schwarzwald	3,2%	3,4%	3,2%	3,7%
5.	Eifel/Mosel/Hunsrück	3,4%	3,1%	2,9%	3,6%
6.	Tirol	3,1%	3,4%	3,2%	3,1%
7.	Istrien	3,4%	3,3%	3,0%	3,0%
8.	Cote d'Azur	2,4%	2,7%	2,3%	2,6%
9.	Osttirol-Kärnten	2,4%	1,9%	2,5%	2,4%
10.	Dalmatinische Küste	2,0%	2,2%	2,0%	2,2%
10.	Italienische Riviera	1,8%	1,6%	1,6%	2,2%

Rangliste der Routenplanungsziele für Motorräder

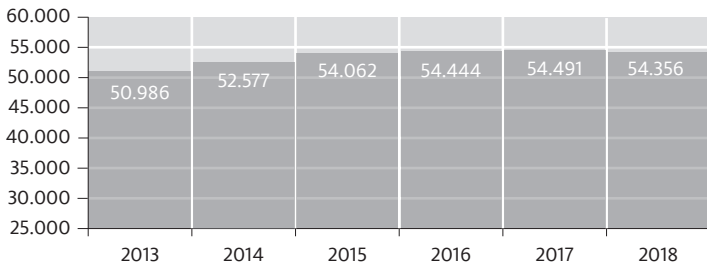
Platz	Land	2015	2016	2017	2018
1.	Deutschland	42,0%	40,3%	39,7%	39,0%
2.	Italien	15,4%	16,0%	16,4%	16,1%
3.	Frankreich	9,4%	10,2%	9,4%	9,7%
4.	Österreich	7,0%	6,9%	7,1%	7,1%
5.	Kroatien	4,1%	4,0%	3,6%	3,8%

Einsätze der Rettungshubschrauber in Weser-Ems



	Christoph 6, Bremen	Christoph 26, Sanderbusch
2012	1.528	1.343
2013	1.567	1.380
2014	1.699	1.445
2015	1.643	1.403
2016	1.612	1.471
2017	1.570	1.404
2018	1.596	1.501

Einsätze der Rettungshubschrauber bundesweit



ADAC Straßenwacht/Mobilitätspartner Weser-Ems

	ADAC SWA WEM	ADAC MP WEM	SWA Mitarbeiter WEM
2010	106.666	67.707	78
2011	102.140	62.883	80
2012	103.633	64.212	84
2013	105.430	68.093	84
2014	100.647	67.926	83
2015	100.656	70.489	81
2016	104.180	78.548	82
2017	100.845	76.124	81
2018	98.684	76.687	83

Gesamt Pannenhilfen

	2017	2018
Pannenhilfen ADAC Straßenwacht	2.446.747	2.403.033
Pannenhilfen ADAC Mobilitätspartner inkl. MGL-Einreichungen	1.562.000	1.523.500
Gesamt-Pannenhilfen	4.008.747	3.926.533
Abweichung zum Vorjahr (%)	-1,8	-2,1

Organisierte Einsätze Gesamt (Einsatzsteuerung über Pannenhilfezentralen)

	2017	2018
Gesamt	4.175.167	4.076.243
1 - Rekordtag	23.01.2017	26.02.2018
1 - Einsätze Rekordtag (Summe 1/ab 2011 Summe 2)	21.943	24.065
2 - Rekordtag	09.01.2017	28.02.2018
2 - Einsätze Rekordtag (Summe 1/ab 2011 Summe 2)	21.040	23.209
Spitzenmonate	Januar/Juli	März/Feb

Straßenwachtfahrer (Jahresdurchschnitt)

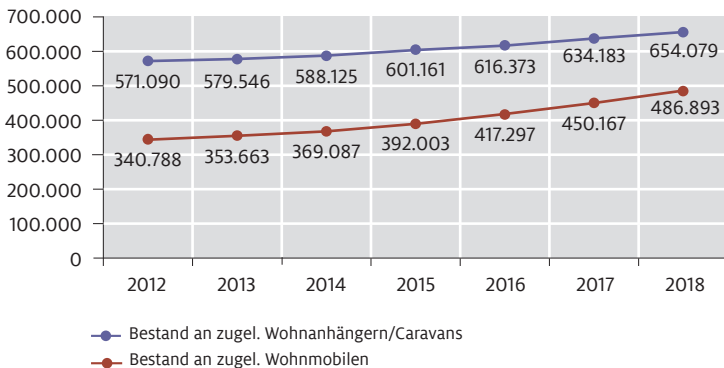
	2017	2018
Jahresdurchschnitt	1.762	1.737
Gefahrene Kilometer Straßenwacht	53.943.208	52.574.717
ADAC Mobilitätspartner (AMP)	730	710
ADAC Mobilitätspartner - Fahrzeuge	ca. 5.000	6.019
AMP-Unfall	167.289	160.567
SWA-Unfall	1.661	1.530
Unfall Gesamt	168.950	162.097

1903	6,00 Mark
1907	7,00 Mark
1909	8,00 Mark
1913	10,00 Mark
1915	15,00 Mark
1920	40,00 Mark
1922	150,00 Mark
1923	2,00 Goldmark
1924	2,00 Dollar + 25,00 Mark
1924	15,00 Reichsmark
1927	30,00 Reichsmark
1937 (DDAC)	27,00 Reichsmark
1947	27,00 Reichsmark
1948	30,00 Deutsche Mark (DM)
1953	36,00 Deutsche Mark
1963	40,00 Deutsche Mark
1970	48,00 Deutsche Mark
1980	54,00 Deutsche Mark
1987	62,00 Deutsche Mark
1992	74,00 Deutsche Mark
1997	74,00 DM Mitgliedschaft, 139,00 DM PlusMitgliedschaft (neu)
2003	37,84 EUR Mitgliedschaft, 71,07 EUR PlusMitgliedschaft
2004	44,00 EUR Mitgliedschaft, 78,00 EUR PlusMitgliedschaft
2007 - 2013	44,50 EUR Mitgliedschaft, 79,50 EUR PlusMitgliedschaft

Beiträge für neue Mitglieder*	Basis	Plus
Single	49,00 EUR	84,00 EUR
Partner	69,00 EUR	109,00 EUR
Familie	89,00 EUR	134,00 EUR

*ab 01.01.2014

Bestand Wohnanhänger/Caravans und Wohnmobile in Deutschland*



*1. Januar des jeweiligen Jahres

Aurich mit Prüfzentrum	Esenser Straße 122 a 26607 Aurich T 049419630 adac-aurich.de	Öffnungszeiten: Mo.-Do. 9.00-17.30 Uhr Fr. 9.00-16.00 Uhr Sa. 9.30-12.30 Uhr
Bremen	Bennigsenstraße 2-6 28207 Bremen T 0421 499 42 40 adac-bremen.de	Öffnungszeiten: Mo.-Fr. 9.00-18.00 Uhr Sa. 10.00-13.00 Uhr
Bremerhaven	Deichstraße 91 d 27568 Bremerhaven T 0471 94 69 10 adac-bremerhaven.de	Öffnungszeiten: Mo.-Fr. 9.00-17.30 Uhr Sa. (Mai bis August) 10.00-13.00 Uhr
Delmenhorst mit Prüfzentrum	Reinersweg 34 27751 Delmenhorst T 04221 97 23 70 adac-delmenhorst.de	Öffnungszeiten: Mo.-Fr. 8.30-17.00 Uhr Sa. 9.00-12.00 Uhr
Lingen	Rheiner Straße 127 49809 Lingen T 0591 964 99 90 adac-lingen.de	Öffnungszeiten: Mo.-Fr. 9.30-17.30 Uhr Sa. (Juni bis August) 9.30-12.30 Uhr
Oldenburg	Donnerschweer Straße 237 26123 Oldenburg T 0441 93 39 90 adac-oldenburg.de	Öffnungszeiten: Mo.-Fr. 9.00-17.30 Uhr Sa. 9.00-12.00 Uhr
Osnabrück	Kurt-Schumacher-Damm 16 49078 Osnabrück T 0541 33 52 90 adac-osnabrueck.de	Öffnungszeiten: Mo.-Fr. 9.00-17.30 Uhr Sa. 10.00-13.00 Uhr

Wilhelmshaven

Ebertstraße 110
26382 Wilhelmshaven
T 04421 755 70 70
adac-wilhelmshaven.de

Öffnungszeiten:
Mo.-Do. 9.00-17.30 Uhr
Fr. 9.00-16.00 Uhr
Sa. 9.00-12.00 Uhr

Servicestellen

ADAC Servicestelle Cloppenburg

Thujaweg 1
49661 Cloppenburg
T 04471 7013770

Öffnungszeiten:
Di.-Do. 9.00-17.30 Uhr

ADAC Servicestelle Leer

Reisebüro im Ceka
26789 Leer, Mühlenstraße 123
T 0491 658 00

Öffnungszeiten:
Di., Do.
10.00-18.00 Uhr

Fachabteilungen in Bremen

Telefon-Service-Zentrale (TSZ)

Telefon: 0800 510 1112 (kostenfrei)
Telefax: 0421 44 71 47
E-Mail: service@wem.adac.de
Öffnungszeiten: Mo.-Sa. 8.00-20.00 Uhr

Geschäftsstelle

Telefon: 0421 499 42 40
Telefax: 0421 499 41 84
E-Mail: adac-bremen@wem.adac.de

Reisebüro

Telefon: 0421 499 42 22
Telefax: 0421 499 41 65
E-Mail: reisebuero-bremen@wem.adac.de

Tourismus

Telefon: 0421 499 42 60
Telefax: 0421 499 41 75
E-Mail: adac-tourset@wem.adac.de

Verkehr

Telefon: 0421 499 42 10
Telefax: 0421 499 41 79
E-Mail: verkehr@wem.adac.de

Technik

Telefon: 0421 499 42 11
Telefax: 0421 499 41 79
E-Mail: technik@wem.adac.de

Kfz-Schiedsstelle

Telefon: 0421 499 42 11
Telefax: 0421 499 41 79
E-Mail: schiedsstelle-bremen@wem.adac.de

Ortsclubs, Jugend und Sport

Telefon: 0421 499 42 50

Telefax: 0421 499 41 24

E-Mail: sport@wem.adac.de

Vertrieb/Geschäftsstellen/Marketing

Telefon: 0421 499 41 50

Telefax: 0421 499 41 78

E-Mail: vertrieb@wem.adac.de

Presse u. Öffentlichkeitsarbeit

Telefon: 0421 499 41 30

Telefax: 0421 499 41 58

E-Mail: presse@wem.adac.de

Interne Dienste

Telefon: 0421 499 41 49

Telefax: 0421 499 41 76

E-Mail: interne-dienste@wem.adac.de

Geschäftsführung u. Sekretariat

Telefon: 0421 499 41 03

Telefax: 0421 499 41 36

E-Mail: sekretariat@wem.adac.de

Fahrsicherheitstraining

Telefon: 0421 499 42 10

E-Mail: sht@wem.adac.de

fahrsicherheitstraining-weser-ems.de

ADAC	Allg. Deutscher Automobil Club
AG	Arbeitsgemeinschaft
Ältere akt. Kraftfahrer	Ältere aktive Kraftfahrer
e.V.	eingetragener Verein
Geschw.-messungen	Geschwindigkeitsmessungen
Grafsch.	Grafschaft
GS	Geschäftsstelle
IGS	integrierte Gesamtschule
inkl.	inklusive
ital. Rivera	italienische Rivera
k. A.	keine Angaben
Kl.-Transp.-Training	Klein-Transporter-Training
Krhs. LdW	Kreis Krankenhaus Links der Weser
MGL-Alter	Mitglieder-Alter
MGL-Bestand	Mitglieder-Bestand
MGL-Service	Mitglieder-Service
MGL-Werbung	Mitglieder-Werbung
Mot.-Training	Motorrad-Training
MP	Mobilitätspartner
MV	Mitgliederversammlung
Nordsee/Ostfries. Inseln	Nordsee/Ostfriesische Inseln
OC	Ortsclub
ÖFA	Öffentlichkeitsarbeit
OHZ	Osterholz-Scharmbeck
Ostsee/Meckl. Seenplatte	Ostsee/Mecklenburger Seenplatte

RC	Regionalclub
Reg.	Region
Regio. i. Tausend	Region in Tausend
Rotenburg (W.)	Rotenburg Wümme
RTH	Rettungshubschrauber
südl. Oberbayern	südliches Oberbayern
SWA	Straßenwacht
Teiln.	Teilnehmer
TSZ	Telefon-Service-Zentrale
VÜ	Verkehrsübungsplatz
WE	Weser-Ems
WEM	Weser-Ems
Zugel.	Zugelassene

Online unter **adac-weser-ems.de**

Aktuelle Informationen _ Angebote _ Tipps
Termine _ Ansprechpartner _ Reisebüros
Verkehr & Sicherheit _ Motorsport _ Technik
Vertragsanwälte _ Geschäftsstellen
Reiseberichte _ Fahrsicherheits-Training
Kfz-Sachverständige ...



ADAC Weser-Ems e.V.
Bennigsenstraße 2-6
28207 Bremen
adac-weser-ems.de

